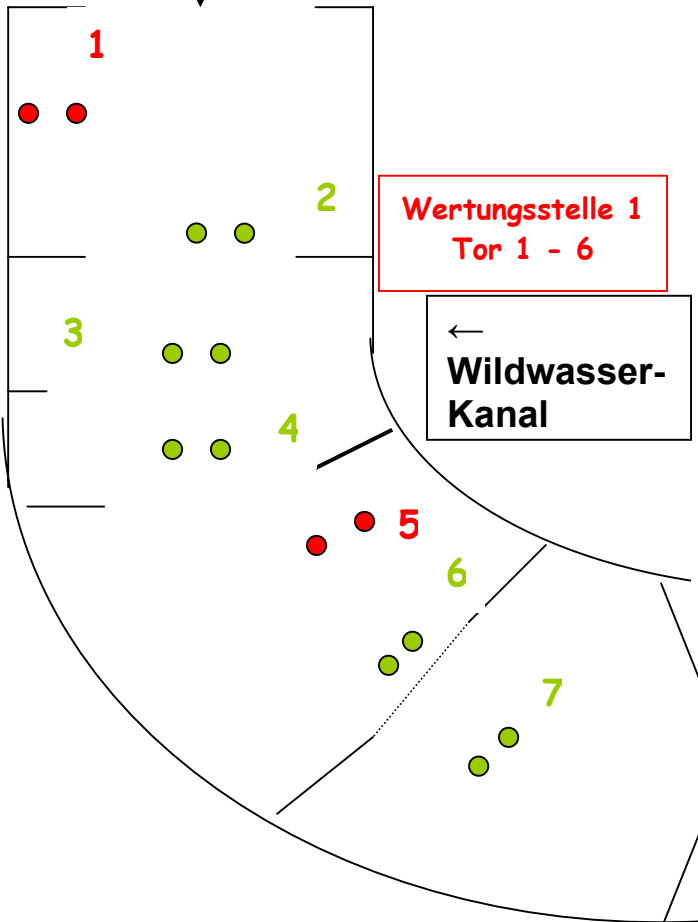
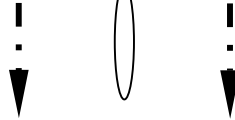


START



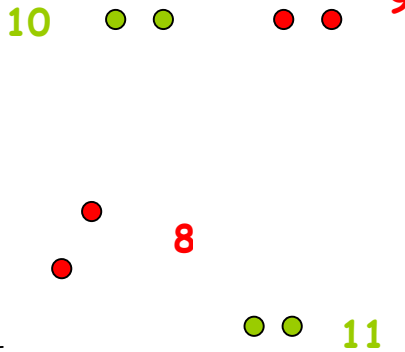
STARTER

Wehranlage
nicht befahrbar!



Wertungsstelle 1
Tor 1 - 6

←
Wildwasser-Kanal



Wertungsstelle 2
Tor 7 - 12

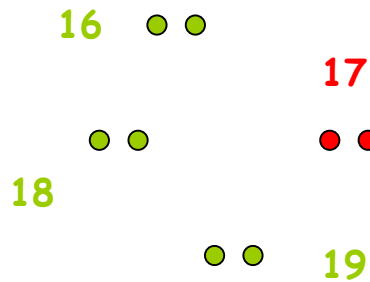
Plan der Kanu-Slalomstrecke
bei den „German Masters“ 2003
in Grevenbroich / Erft am 11.10.2003

←
Flutgraben
der Erft

Wertungsstelle 3
Tor 13 - 16

● ● Abwärtstore, Befahrung in
Flussrichtung

● ● Aufwärtstore, Befahrung gegen
die Flussrichtung



Wertungsstelle 4
Tor 17 - 21

Bootshaus
Kanu-Club
Grevenbroich



ZIEL

